


UNIVERSIDAD TECNOLÓGICA BILINGÜE INTERNACIONAL  
SUSTENTABLE DE PUEBLA  
ESTADO DE SITUACIÓN FINANCIERA  
Al 30 de Septiembre de 2021 y 2020  
(Cifras en pesos)


	2021	2020	2021	2020
-----				
ACTIVO				
ACTIVO CIRCULANTE				
EFECTIVO Y EQUIVALENTES	1,586,136.24	448,198.43	607,923.07	699,255.61
DERECHOS A RECIBIR EFECTIVO O EQUIVALENTES	572,595.37	938,324.95	0.00	0.00
DERECHOS A RECIBIR BIENES O SERVICIOS	18,354.55	17,929.55	0.00	0.00
INVENTARIOS	0.00	0.00	0.00	0.00
ALMACENES	0.00	0.00	0.00	0.00
ESTIMACIÓN POR PÉRDIDAS O DETERIORO DE ACTIVOS CIRCULANTES	0.00	0.00	0.00	0.00
OTROS ACTIVOS CIRCULANTES	0.00	0.00	0.00	0.00
TOTAL DE ACTIVOS CIRCULANTES	2,177,086.16	1,404,452.93	607,923.07	699,255.61
ACTIVO NO CIRCULANTE				
INVERSIONES FINANCIERAS A LARGO PLAZO	0.00	0.00	0.00	0.00
DERECHOS A RECIBIR EFECTIVO O EQUIVALENTES A LARGO PLAZO	0.00	0.00	0.00	0.00
BIENES INMUEBLES, INFRAESTRUCTURA Y CONSTRUCCIONES EN PROCESO	4,171,490.79	4,171,490.79	0.00	0.00
BIENES MUEBLES	140,651.07	140,651.07	0.00	0.00
ACTIVOS INTANGIBLES	-1,939,234.96	-1,406,837.84	0.00	0.00
DEPRECIACIÓN, DETERIORO Y AMORTIZACIÓN ACUMULADA DE BIENES	0.00	0.00	0.00	0.00
ACTIVOS DIFERIDOS	0.00	0.00	0.00	0.00
ESTIMACIÓN POR PÉRDIDA O DETERIORO DE ACTIVOS NO CIRCULANTES	0.00	0.00	0.00	0.00
OTROS ACTIVOS NO CIRCULANTES	0.00	0.00	0.00	0.00
TOTAL DE ACTIVOS NO CIRCULANTES	2,372,906.90	2,905,304.02	607,923.07	699,255.61
-----				
PASIVO				
PASIVO CIRCULANTE				
CUENTAS POR PAGAR A CORTO PLAZO				
DOCUMENTOS POR PAGAR A CORTO PLAZO				
PORCIÓN A CORTO PLAZO DE LA DEUDA PÚBLICA A LARGO PLAZO				
TÍTULOS Y VALORES A CORTO PLAZO				
PASIVOS DIFERIDOS A CORTO PLAZO				
FONDOS Y BIENES DE TERCEROS EN GARANTÍA Y/O ADMINISTRACIÓN A CORTO PLAZO				
PROVISIONES A CORTO PLAZO				
OTROS PASIVOS A CORTO PLAZO				
TOTAL DE PASIVOS CIRCULANTES				
PASIVO NO CIRCULANTE				
CUENTAS POR PAGAR A LARGO PLAZO				
DOCUMENTOS POR PAGAR A LARGO PLAZO				
DEUDA PÚBLICA A LARGO PLAZO				
PASIVOS DIFERIDOS A LARGO PLAZO				
FONDOS Y BIENES DE TERCEROS EN GARANTÍA Y/O ADMINISTRACIÓN A LARGO PLAZO				
PROVISIONES A LARGO PLAZO				
TOTAL DE PASIVOS NO CIRCULANTES				
TOTAL DEL PASIVO				
-----				
HACIENDA PÚBLICA / PATRIMONIO				
HACIENDA PÚBLICA/PATRIMONIO CONTRIBUIDO				
APORTACIONES				
DONACIONES DE CAPITAL				
ACTUALIZACIÓN DE LA HACIENDA PÚBLICA/PATRIMONIO				


UNIVERSIDAD TECNOLÓGICA BILINGÜE INTERNACIONAL  
 SUSTENTABLE DE PUEBLA  
 ESTADO DE SITUACIÓN FINANCIERA  
 Al 30 de Septiembre de 2021 y 2020  
 (Cifras en pesos)

	2021	2020
	-----	-----
HACIENDA PÚBLICA/PATRIMONIO GENERADO	3,942,069.39	3,610,500.74
RESULTADOS DEL EJERCICIO (AHORRO / DESAHORRO)	331,568.65	-281,512.16
RESULTADOS DE EJERCICIOS ANTERIORES	3,610,500.74	3,892,012.90
REVALÚOS	0.00	0.00
RESERVAS	0.00	0.00
RECTIFICACIONES DE RESULTADOS DE EJERCICIOS ANTERIORES	0.00	0.00
EXCESO O INSUFICIENCIA EN LA ACTUALIZACIÓN DE LA HACIENDA PÚBLICA/PATRIMONIO	0.00	0.00
RESULTADO POR POSICIÓN MONETARIA	0.00	0.00
RESULTADO POR TENENCIA DE ACTIVOS NO MONETARIOS	0.00	0.00
TOTAL HACIENDA PÚBLICA/PATRIMONIO.....	3,942,069.99	3,610,501.34
TOTAL DEL PASIVO Y HACIENDA PÚBLICA/PATRIMONIO...	4,549,993.06	4,309,756.95
TOTAL DEL ACTIVO.....	4,549,993.06	4,309,756.95

Bajo protesta de decir verdad declaramos que los Estados Financieros y sus notas, son razonablemente correctos y son responsabilidad del emisor.

  
 MTRA. ERIKA TORRES SANCHEZ  
 RECTORA

  
 C.P. SYNDI HERNANDEZ CASTRO  
 SECRETARIA DE ADMINISTRACIÓN Y FINANZAS

  
 L.C. MARÍA CRUZ ESPINOZA GALICIA  
 JEFA DE DEPARTAMENTO DE F. H. F. Y C.